

Řepka MATIF	31.07.2023	04.08.2023	Změna	Nejnižší	Nejvyšší	Měna
listopad 2023	458,5	474,5	+16,00	441,75	478	EUR / t
únor 2024	466,5	483	+16,50	452,25	485,5	EUR / t
květen 2024	470	485,25	+15,25	457,75	490	EUR / t
srpen 2024	464,5	477,75	+13,25	452,5	477,75	EUR / t
listopad 2024	0	474,75	+474,75	452,75	474,75	EUR / t

NYSE Liffe Market: Paris, Clearing House:LCH.Clearnet

 zobrazit graf na: [www](#)

Sojový šrot Rotterdam	31.07.2023	04.08.2023	Změna	Nejnižší	Nejvyšší	Měna
srpen 2023	563	540	-23,00	534	563	USD / t
září 2023	552	544	-8,00	540	552	USD / t
říjen 2023	532	521	-11,00	518	532	USD / t
listopad 2023 - leden 2024	523	515	-8,00	510	523	USD / t
únor 2024 - duben 2024	507	496	-11,00	492	507	USD / t

NL Soymeal HP, FOB Rotterdam

 zobrazit graf na: [www](#)

Řepkový šrot Rhine	31.07.2023	04.08.2023	Změna	Nejnižší	Nejvyšší	Měna
srpen 2023	290	294	+4,00	287	294	EUR / t
srpen - říjen 2023	286	294	+8,00	288	294	EUR / t
listopad 2023 - leden 2024	293	294	+1,00	286	294	EUR / t
únor 2024 - duben 2024	292	290	-2,00	284	292	EUR / t
květen 2024 - červenec 2024	291	285	-6,00	284	291	EUR / t

Rapemeal, LWR Rhine

 zobrazit graf na: [www](#)

Pšenice krmná	31.07.2023	04.08.2023	Změna	Nejnižší	Nejvyšší	Měna
listopad 2023	202,6	198,65	-3,95	195	202,6	GBP / t
leden 2024	205,8	198,45	-7,35	198,45	205,8	GBP / t
březen 2024	208,95	201,7	-7,25	201,7	208,95	GBP / t
květen 2024	212,1	209,25	-2,85	205	212,1	GBP / t
červenec 2024	215,2	208,15	-7,05	208,15	215,2	GBP / t

London; LIFFE

 zobrazit graf na: [www](#)

Pšenice potravinářská	31.07.2023	04.08.2023	Změna	Nejnižší	Nejvyšší	Měna
září 2023	248,5	234,75	-13,75	232	248,5	EUR / t
prosinec 2023	255,25	244,25	-11,00	242	255,25	EUR / t
březen 2024	258,75	248	-10,75	246	258,75	EUR / t
květen 2024	260	250,75	-9,25	249,25	260	EUR / t
září 2024	254	243,25	-10,75	241,25	254	EUR / t

NYSE Liffe Market: Paris, Clearing House:LCH.Clearnet

 zobrazit graf na: [www](#)

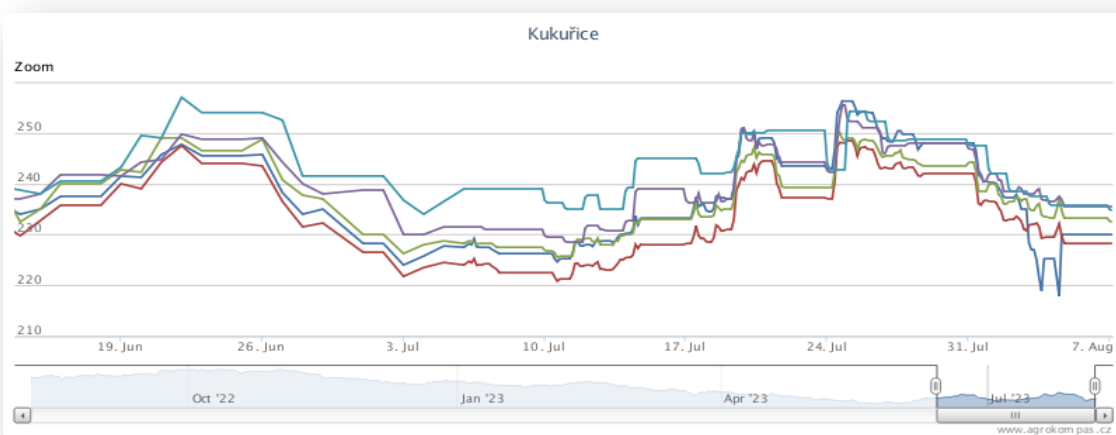
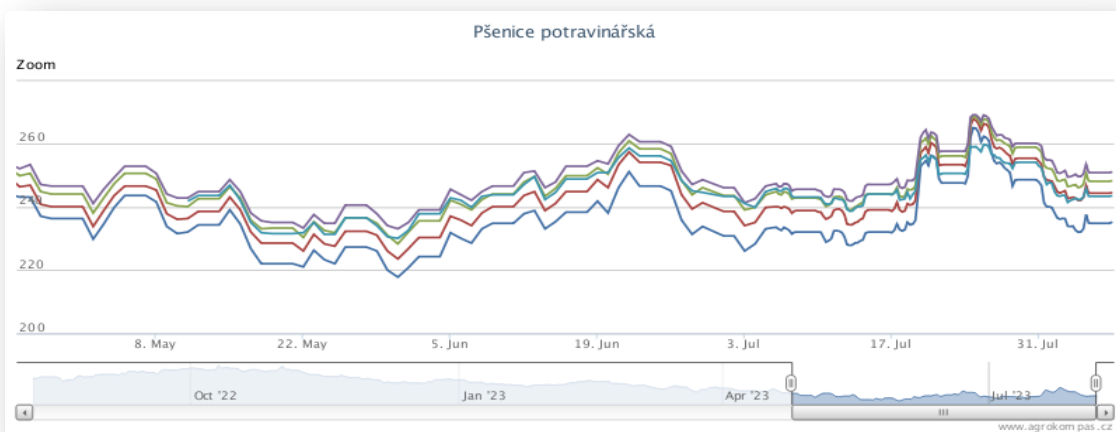
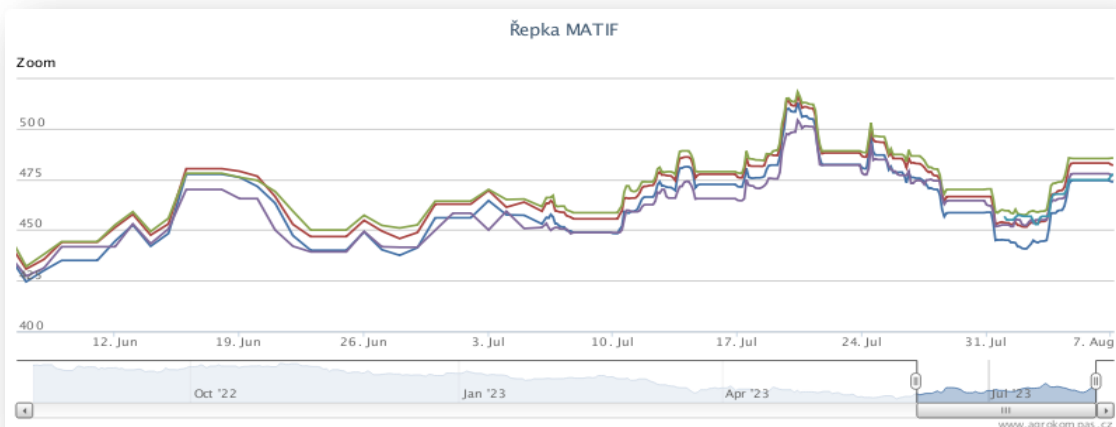
Kukuřice	31.07.2023	04.08.2023	Změna	Nejnižší	Nejvyšší	Měna
srpen 2023	248	230	-18,00	225,25	248	EUR / t
listopad 2023	242	228,25	-13,75	228,25	242	EUR / t
březen 2024	243,5	233,25	-10,25	233,25	244,25	EUR / t
červen 2024	248	235,5	-12,50	235,5	248	EUR / t
srpen 2024	248,75	235,75	-13,00	235,75	248,75	EUR / t

NYSE Liffe Market: Paris, Clearing House:LCH.Clearnet

 zobrazit graf na: [www](#)

Ostatní	31.07.2023	04.08.2023	Změna	Nejnižší	Nejvyšší	Měna
Řepkový olej	940	955	+15,00	905	955	EUR / t
CZK/EUR	23,938	24,216	+0,28	23,84	24,29	EUR / t
CZK/USD	21,726	21,995	+0,27	21,68	22,2	EUR / t
CZK/GBP	27,916	28,039	+0,12	27,82	28,19	EUR / t
USD/EUR	1,102	1,1	-0,00	1,09	1,1	EUR / t
Ropa Brent	84,75	85,25	+0,50	83,38	86,15	USD/barel

Grafy:



Polský trh

Průměrné ceny obilovin a olejnin

komodita	30.07.2023	23.07.2023	týd. změna	jednotka
Pšenice potravinářská	973	1 006	-3,3%	zl/tuna
Pšenice krmná	983	987	-0,3%	zl/tuna
Žito potravinářské	648	721	-10,1%	zl/tuna
Žito krmné	703	710	-0,8%	zl/tuna
Ječmen potravinářský	713	756	-5,7%	zl/tuna
Ječmen krmný	761	752	1,2%	zl/tuna
Ječmen sladovnický	-	1 001	*	zl/tuna
Kukuřice krmná "mokra"	-	-	-	zl/tuna
Kukuřice krmná	989	970	2,0%	zl/tuna
Oves potravina	859	850	1,1%	zl/tuna
Oves krmný	766	809	-5,3%	zl/tuna
Tritikále krmivo	794	780	1,8%	zl/tuna
komodita	30.07.2023	23.07.2023	týd. změna	jednotka
Řepka	2 034	2 022	0,6%	zl/tuna
Řepkový raf. olej	5 819	6 073	-4,2%	zl/tuna
Řepkový olej sur.	3 905	3 954	-1,2%	zl/tuna
Řepkový šrot	1 403	1 417	-1,0%	zl/tuna

Průměrné ceny vepřové, hovězí, drůbeží

Vepřové	30.07.2023	23.07.2023	týd. změna	jednotka
jakost S	11 575	11 586	-0,1%	zl/tuna
jakost E	11 512	11 517	0,0%	zl/tuna
jakost U	11 169	11 176	-0,1%	zl/tuna
jakost R	10 813	10 830	-0,2%	zl/tuna
jakost O	9 910	9 888	0,2%	zl/tuna
jakost P	*	*	*	zl/tuna
S-P celkem	11 505	11 508	0,0%	zl/tuna
Průměrné ceny netto (bez DPH) , podle klasifikace SEUROP po porážce chlazené				
Drůbeží	30.07.2023	23.07.2023	týd. změna	jednotka
kuře typ brojler	5 449	5 470	-0,4%	zl/tuna
krůta (samec)	6 374	6 599	-3,4%	zl/tuna
krůta (samice)	6 370	6 536	-2,5%	zl/tuna
Hovězí 30.7.2023	živá hmotnost	týd. změna		
mladý býk (A)	10,6 zl/kg	0	%	
býk (B)	10,17 zl/kg	-0,1	%	
volek (C)	- zl/kg	-	%	
kráva (D)	8,02 zl/kg	0,1	%	
jalovice (E)	10,33 zl/kg	-0,6	%	
Průměrné ceny netto (bez DPH) , zaplacená dodavatelům, dle klasifikace SEUROP				
pozn. Kurz ČNB CZK/PLN k 8.7.2022 byl 5,17 PLN				

Zdroj: Ministerstwo Rolnictwa i Rozwoju Wsi, Departament Rynków Rolnych

Ceny mléčných výrobků

Vnitřní trh EU

30. týden (končí 23.7.2023)

komodita	cena	změna za týden	změna za rok	jednotka
Máslo	545	0,9%	-36%	EUR/100kg
SMP	230	1,3%	-39%	EUR/100kg
WMP	339	-0,6%	-30%	EUR/100kg
Cheddar	358	0,1%	-23%	EUR/100kg
Eidam	399	0,3%	-23%	EUR/100kg
Gouda	416	-0,1%	-17%	EUR/100kg
Ementál	615	-3,6%	6%	EUR/100kg
Sušená syrovátka	68	3,0%	-10%	EUR/100kg

zdroj: <https://ec.europa.eu/>

Polský trh

komodita	typ	30.07.2023	23.07.2023	týd. změna	jednotka
Máslo 82 % tuku, 16 % vody	v kusech	1 958	1 965	-0,4%	EUR/100kg
	balené	2 063	2 096	-1,6%	EUR/100kg
Máslo 80 % tuku, 16 % vody, 2 % soli	v kusech	-	-	*	EUR/100kg
Máslo	celkově	2 048	2 076	-1,4%	EUR/100kg
Sušené mléko	plné	1 585	1 592	-0,4%	EUR/100kg
	odtučněné	1 082	1 104	-2,0%	EUR/100kg
	celkově	1 223	1 198	2,1%	EUR/100kg
Kondenzované mléko	slazené		1 354	*	EUR/100kg
	neslazené	798	789	1,2%	EUR/100kg
	celkově	963	917	5,0%	EUR/100kg
Syrovátka v prášku		351	341	3,1%	EUR/100kg

Zdroj: Ministerstwo Rolnictwa i Rozwoju Wsi, Departament Rynków Rolnych

na závěr:

Baví se chirurg, architekt a programátor o tom, čí profese je starší.

"Pánové..." Začíná samolibě chirurg. "Naše profese tu byla od samotného počátku. V Rajské zahradě přeci Eva byla ztvořena z Adamova žebra, a to musel být úchvatný chirurgický výkon!"

"Tsss." Odfrkne si architekt. "A kdo asi tu Rajskou zahradu postavil, no? Na počátku byl jen chaos, takže to nemohlo být jen tak! Má profese je starší."

Programátor se začne smát. "A odkud si myslíte, že se asi ten všechen chaos vůbec vzal, co?"